

# КАТАЛОГ ТРАКТОРНОЙ ТЕХНИКИ

КОМПАКТНЫЕ  
ТРАКТОРЫ "БЕЛАРУС"



# Модели

БЕЛАРУС



СТР. 3

БЕЛАРУС - 21 1/31 1/31 1М



СТР. 5

БЕЛАРУС - 321/321М



СТР. 7

БЕЛАРУС - 320.4/320.4М



СТР. 9

БЕЛАРУС - 320.5/320.5М

СТР. 13



БЕЛАРУС - 421/410

СТР. 15



БЕЛАРУС - 422.1

СТР. 17



БЕЛАРУС - 422

СТР. 19



БЕЛАРУС - 622/422.4

# БЕЛАРУС - 211

## БЕЛАРУС - 311

## БЕЛАРУС - 311М




### *Простота и доступность*

Данный трактор является самой простой моделью из выпускаемой линейки техники, но, в то же время, его технические возможности, удобство в работе и комплектация позволяют выполнять весь спектр сельскохозяйственных работ. Доступны модификации данной модели с колесными формулами 4x2 и 4x4, что позволяет подобрать трактор для выполнения нужного спектра работ и условий эксплуатации.

Модель	Беларус-211	Беларус-311	Беларус-311М
<b>Двигатель</b>			
Тип двигателя, количество цилиндров	Laidong KM385T 3 цилиндра, дизель	Laidong 3T30 3 цилиндра, дизель	MMZ-3LD 3 цилиндра, дизель
Номинальная мощность, кВт (л.с.)	18,4 (25,0)	24,3 (33,0)	26 (35,4)
Объем двигателя, дм <sup>3</sup>	1,532	1,617	1,600
Номинальная частота вращения, об/мин	2350	3000	
Максимальный крутящий момент, Н*м	88,5	100	94
<b>Трансмиссия</b>			
Коробка передач	механическая, ступенчатая		
Число передач: вперед / назад	8/4		
Скорость движения, км/ч: вперед / назад	3,1-25,2 / 5,5-13,3		
Сцепление	однодисковое, фрикционное, постоянно-замкнутого типа		
Привод (опция)	4x4 или 4x2		
Дифференциал	блокируемый, задний		
<b>Тормоза</b>			
Тип	дисковые, в масле, механические (раздельное управление)		
<b>Вал отбора мощности (ВОМ)</b>			
Тип, обороты, об/мин	зависимый 540		
<b>Гидравлическая система</b>			
Производительность насоса, дм <sup>3</sup> /мин	17		
Грузоподъемность, кг	870		
<b>Масса и размеры</b>			
Длина/ширина/высота (по дуге безопасности), мм	3050/1300/2280		
База трактора, мм	1660		
Колея по передним колесам, мм	1000, 1200, 1350		
Колея по задним колесам, мм	1000, 1160		
Дорожный просвет, мм	320		
Наименьший радиус поворота, м	3,6 (2,7)		
Масса эксплуатационная, кг	1500		
<b>Шины (основная комплектация)</b>			
Привод 4x4: передние / задние	7.5L-16 / 12.4L-16		
Привод 4x2: передние / задние	6.50-16 / 12.4L-16		
<b>Дополнительная информация</b>			
Емкость топливного бака, дм <sup>3</sup>	25		
<b>Основная комплектация</b> задний ВОМ (8/21 или 6/21 шлицов); заднее навесное устройство (3-х точечное, 1 гидроцилиндр, фиксирующие цепи); гидровыводы (2 сзади); двухсекционный гидрораспределитель; розетка (на задней стороне); переднее и заднее рабочее освещение (2 сзади, 2 спереди); поворотные лампы (2); лампы аварийного освещения; подсветка номерного знака; дуга безопасности; звуковой сигнал; подсветка приборной панели; рулевая колонка с регулируемым углом наклона; гидроусилитель руля; регулируемое сидение; стояночный тормоз (ручной); ручной газ; зеркало заднего вида; подножка, ремгайка погрузочная, аккумулятор (12В); комплект ЗИП			
<b>Дополнительная комплектация</b> тягово-сцепное устройство (2 типа); вилка бункровая; поперечина; переднее навесное устройство в сборе с редуктором ПВОМ; грузы дополнительные (20 кг x 8 шт); задние грузы; пластиковая крыша; колеса передние 210/80R16 и задние 11.2-20 (привод 4x4); НПП 16/8; колеса для газона			

МОДЕЛЬ:

БЕЛАРУС - 211 / 311 / 311М



- Гидроусилитель руля для облегчения управления
- Комфортабельное регулируемое сидение нескольких типов
- Отличные ходовые качества
- Колесная формула 4x2

# БЕЛАРУС - 321

## БЕЛАРУС - 321М



### *Эколагичнасць і маневраннасць*

Компактная мадэль аснащена надзейным італьянскім дзвiгателем Lombardini, адрозненнем якога з'яўляюцца: нізкі ўзровень зместу шкодных рэчываў у выхлопных газах (адпаведнасць стандартам Euro-3A) і высокая прадукцыйнасць пры невялікіх эксплуатацыйных расходах. Компактныя памеры трактара і малы радыус разворота ў саа'ядненні з экалагічным дзвiгателем, рабае даны трактар прафесіяналам пры рабае ў тепліцах, пітомніках, садах, а так жа ўнутры прадукцыйных, цаховых і падсобных памяшчэнняў.

Модель	Беларус-321	Беларус-321М
<b>Двигатель</b>		
Тип двигателя, количество цилиндров	Lombardini LDW1603/B3 3 цилиндра, дизель	MMZ-3LD 3 цилиндра, дизель
Номинальная мощность, кВт (л.с.)	26,5 (36,0)	26 (35,4)
Объем двигателя, дм <sup>3</sup>	1,649	1,600
Номинальная частота вращения, об/мин	3000	
Максимальный крутящий момент, Н*м	92	94
Эмиссия выхлопа	Euro-3A	
<b>Трансмиссия</b>		
Коробка передач	механическая, ступенчатая	
Число передач: вперед / назад	8/4 или 16/8	
Скорость движения КПП 8/4, км/ч: вперед / назад	3,1-25,2 / 5,5-13,3	
Скорость движения КПП 16/8, км/ч: вперед / назад	1,0-25,2 / 1,8-13,3	
Сцепление	однодисковое, фрикционное, постоянно-замкнутого типа	
Привод (опция)	4x4	
Дифференциал	блокируемый, задний	
<b>Тормоза</b>		
Тип	дисковые, в масле, механические (раздельное управление)	
<b>Вал отбора мощности (ВОМ)</b>		
Тип, обороты, об/мин	зависимый и синхронный 540/1000	
<b>Гидравлическая система</b>		
Производительность насоса, дм <sup>3</sup> /мин	17	
Грузоподъемность, кг	1100	
<b>Масса и размеры</b>		
Длина/ширина/высота (по дуге безопасности), мм	3050/1300/2280	
База трактора, мм	1690	
Колея по передним колесам, мм	1060, 1210	
Колея по задним колесам, мм	1000, 1160	
Дорожный просвет, мм	320	
Наименьший радиус поворота, м	3,6 (2,7)	
Масса эксплуатационная, кг	1500	
<b>Шины (основная комплектация)</b>		
Передние	7.5L-16	
Задние	12.4L-16	
<b>Дополнительная информация</b>		
Емкость топливного бака, дм <sup>3</sup>	25	
<b>Основная комплектация</b> задний ВОМ (8/21 или 6/21 шлицов); заднее навесное устройство (3-х точечное, 2 гидроцилиндра, фиксирующие цепи); гидровыводы (2 сзади, 4 спереди); трехсекционный гидрораспределитель; розетка (на задней стороне); переднее и заднее рабочее освещение (2 сзади, 2 спереди); поворотные лампы (4); лампы аварийного освещения; подсветка номерного знака; дуга безопасности; звуковой сигнал; подсветка приборной панели; рулевая колонка с регулируемым углом наклона; гидроусилитель руля; регулируемое сиденье; стояночный тормоз (ручной); ручной газ; зеркало заднего вида(2); подножка; крылья передних колес (2); гайки погрузочные на дисках (4); аккумулятор (12В); комплект ЗИП		
<b>Дополнительная комплектация</b> тягово-сцепное устройство (2 типа); вилка буксирная; поперечина; переднее навесное устройство в сборе с редуктором ПВОМ; грузы дополнительные (20 кг x 8 шт); задние грузы; пластиковая крышка; колеса передние 210/80R16 и задние 11.2-20; колеса для газона		

модель:

БЕЛАРУС - 321 / 321М



- Информативный щиток приборов с подсветкой
- Низкий расход топлива (от 1,6 л. в час)
- Удобное трехсекционное управление гидросистемой трактора
- Небольшие габаритные размеры

# БЕЛАРУС - 320.4

БЕЛАРУС - 320.4M



## *Универсальность и эффективность*

Универсальная модель, которая, благодаря набору своих технических характеристик и шлейфа сельскохозяйственного и коммунального оборудования эффективно выполняет работы на земельных участках площадью до 20 га. Свой потенциал трактор раскрывает, также, и в сфере коммунального хозяйства. Компактные размеры позволяют ему маневрировать между транспортом, работать на дворовых территориях, но при этом небольшой вес не вызывает повреждений всех видов дорожного и тротуарного покрытия.






Модель	Беларус-320.4	Беларус-320.4М
<b>Двигатель</b>		
Тип двигателя, количество цилиндров	Lombardini LDW1603/B3 3 цилиндра, дизель	MMZ-3LD 3 цилиндра, дизель
Номинальная мощность, кВт (л.с.)	26,5 (36,0)	26 (35,4)
Объем двигателя, дм <sup>3</sup>	1,649	1,600
Номинальная частота вращения, об/мин	3000	
Максимальный крутящий момент, Н*м	92	94
Эмиссия выхлопа	Euro-3A	
<b>Трансмиссия</b>		
Коробка передач	механическая, ступенчатая	
Число передач: вперед / назад	8/4 или 16/8	
Скорость движения КПП 8/4, км/ч: вперед / назад	3,1-25,2 / 5,5-13,3	
Скорость движения КПП 16/8, км/ч: вперед / назад	1,0-25,2 / 1,8-13,3	
Сцепление	однорисковое, фрикционное, постоянно-замкнутого типа	
Привод (опция)	4x4	
Дифференциал	блокируемый, задний	
<b>Тормоза</b>		
Тип	дисковые, в масле, механические (раздельное управление)	
<b>Вал отбора мощности (ВОМ)</b>		
Тип, обороты, об/мин	зависимый и синхронный 540/1000	
<b>Гидравлическая система</b>		
Производительность насоса, дм <sup>3</sup> /мин	17	
Грузоподъемность, кг	1100	
<b>Масса и размеры</b>		
Длина/ширина/высота, мм	3050/1550/2150	
База трактора, мм	1690	
Колея по передним колесам, мм	1260, 1410	
Колея по задним колесам, мм	1250, 1400	
Дорожный просвет, мм	320	
Наименьший радиус поворота, м	3,7 (2,8)	
Масса эксплуатационная, кг	1770	
<b>Шины (основная комплектация)</b>		
Передние	7.5L-16	
Задние	12.4L-16	
<b>Дополнительная информация</b>		
Емкость топливного бака, дм <sup>3</sup>	32	
<b>Основная комплектация</b> задний ВОМ (8/21 или 6/21 шлицов); заднее навесное устройство (3-х точечное, 2 гидроцилиндра, фиксирующие цепи); гидровыводы (2 сзади, 2 спереди); трехсекционный гидрораспределитель; розетка (на задней стороне); переднее и заднее рабочее освещение (2 сзади, 2 спереди); поворотные лампы (4); лампы аварийного освещения; подсветка номерного знака; кабина (система отопления, вентиляция, открывающаяся крыша, задние и боковые стекла, электроочистители переднего и заднего стекол, омыватель переднего стекла); звуковой сигнал; подсветка приборной панели; рулевая колонка с регулируемым углом наклона; гидросилитель руля; регулируемое сиденье; стояночный тормоз (ручной); ручной газ; зеркала заднего вида(2); подножка; крылья передних колес(2); гайки погрузочные на дисках(4); аккумулятор (88Ач); комплект ЗИП		
<b>Дополнительная комплектация</b> тягово-сцепное устройство (2 типа); вилка бунсирная; поперечина; переднее навесное устройство в сборе с редуктором ПВОМ; грузы дополнительные (20 кг x 8 шт); задние грузы; пневмопривод; маяк сигнальный; колеса передние 210/80R16 и задние 11.2-20; колеса для газона; кондиционер		

модель:

БЕЛАРУС - 320.4/ 320.4М



- Комфортабельная отопляемая кабина с регулируемым сидением
- Альтернативный отечественный двигатель MMZ-3LD
- Широкий диапазон скоростей
- Простой доступ к узлам для ремонта и обслуживания

# БЕЛАРУС - 320.5

БЕЛАРУС - 320.5M



## *Комфорт и функциональность*

Универсальная модель повышенного комфорта. На трактор установлена панорамная кабина, которая позволяет получить больший обзор оператору во время работы, эргономичная приборная панель, максимально удобна для считывания информации в дневное и ночное время, дополнительные фронтальные и задние фары обеспечивают отличное освещение в темное время суток, а также при снижении видимости из-за тумана и пыли.

Модель	Беларус-320.5	Беларус-320.5М
<b>Двигатель</b>		
Тип двигателя, количество цилиндров	Lombardini LDW1603/B3 3 цилиндра, дизель	MMZ-3LD 3 цилиндра, дизель
Номинальная мощность, кВт (л.с.)	26,5 (36,0)	26 (35,4)
Объем двигателя, дм <sup>3</sup>	1,649	1,600
Номинальная частота вращения, об/мин	3000	
Максимальный крутящий момент, Н*м	92	94
Эмиссия выхлопа	Euro-3A	
<b>Трансмиссия</b>		
Коробка передач	механическая, ступенчатая	
Число передач: вперед / назад	16/8	
Скорость движения, км/ч: вперед / назад	1,1-27,5 / 2,0-14,6	
Сцепление	однодисковое, фрикционное, постоянно-замкнутого типа	
Привод (опция)	4x4	
Дифференциал	блокируемый, задний	
<b>Тормоза</b>		
Тип	дисковые, в масле, механические (раздельное управление)	
<b>Вал отбора мощности (ВОМ)</b>		
Тип, обороты, об/мин	зависимый и синхронный 540/1000	
<b>Гидравлическая система</b>		
Производительность насоса, дм <sup>3</sup> /мин	17	
Грузоподъемность, кг	1100	
<b>Масса и размеры</b>		
Длина/ширина/высота, мм	3130/1550/2300	
База трактора, мм	1690	
Колеса по передним колесам, мм	1260, 1410	
Колеса по задним колесам, мм	1250, 1400	
Дорожный просвет, мм	345	
Наименьший радиус поворота, м	3,7 (2,8)	
Масса эксплуатационная, кг	1890	
<b>Шины (основная комплектация)</b>		
Передние	210/80R16	
Задние	11.2-20	
<b>Дополнительная информация</b>		
Емкость топливного бака	Два топливных бака 46л и 48л	
<b>Основная комплектация</b> задний ВОМ (8/21 или 6/21 шлицов); заднее навесное устройство (3-х точечное, 2 гидроцилиндра, фиксирующие цепи); гидровыводы (2 сзади, 4 спереди); трехсекционный гидрораспределитель; розетка (на задней стороне); переднее и заднее рабочее освещение (2 сзади, 4 спереди); поворотные лампы (4); лампы аварийного освещения; подсветка номерного знака; панорамная кабина (безрамные двери с закаленными стеклами, пластинчатое исполнение щитка приборов, эргономичное размещение рабочих органов управления, система отопления, вентиляция, открывающиеся заднее и боковые стекла, электроочистители переднего и заднего стекол, омыватель переднего стекла); звуковой сигнал; подсветка приборной панели; рулевая колонка с регулируемым углом наклона; гидроусилитель руля; регулируемое сиденье; стояночный тормоз (ручной); ручной газ; зеркала заднего вида(2); подножки(2); крылья передних колес(2); гайки позрузонные на дисках(4); аккумулятор (88Ач); комплект ЗИП		
<b>Дополнительная комплектация</b> тягово-сцепное устройство (2 типа); вилка буксирная; поперечина; переднее навесное устройство в сборе с редуктором ПВОМ; грузы дополнительные (20 кг х 8 шт); задние грузы; пневмопривод; маяк сигнальный; колеса для газона; кондиционер		

модель:

БЕЛАРУС - 320.5/ 320.5М



- Эргономичная, регулируемая рулевая колонка
- Панорамный обзор
- Два топливных бака 46 л. и 48 л.
- Кабина нового образца из закаленного стекла





# БЕЛАРУС - 421

## БЕЛАРУС - 410




### *Выносливость и неприхотливость*

Данная модель демонстрирует эффективную работу на затопленной, влажной и сухой почвах в условиях повышенных температур. Высокий клиренс позволяет преодолевать различного рода препятствия при этом не повреждая сельскохозяйственные культуры. Широкий диапазон КПП позволяет выбирать оптимальную скорость движения. Высокая грузоподъемность задней навески и 2-х скоростной ВОМ расширяют возможности для использования трактора с различными агрегатами.

Модель	Беларус-421	Беларус-410
<b>Двигатель</b>		
Тип двигателя, количество цилиндров	Lombardini LDW2204 4 цилиндра, дизель	
Номинальная мощность, кВт (л.с.)	36,6 (49,8)	
Объем двигателя, дм <sup>3</sup>	2,068	
Номинальная частота вращения, об/мин	3000	
Максимальный крутящий момент, Н*м	125	
Эмиссия выхлопа	Euro-3A	
<b>Трансмиссия</b>		
Коробка передач	механическая, ступенчатая	
Число передач: вперед / назад	16/8	
Скорость движения, км/ч: вперед / назад	1,18-29,0 / 2,12-15,4	
Сцепление	однодисковое, фрикционное, постоянно-замкнутого типа	
Привод (опция)	4x4	4x2
Дифференциал	блокируемый, задний	
<b>Тормоза</b>		
Тип	дисковые, в масле, механические (раздельное управление)	
<b>Вал отбора мощности (ВОМ)</b>		
Тип, обороты, об/мин	зависимый или независимый и синхронный 540/1000	
<b>Гидравлическая система</b>		
Производительность насоса, дм <sup>3</sup> /мин	27	
Грузоподъемность, кг	1700	
<b>Масса и размеры</b>		
Длина/ширина/высота (по дуге безопасности), мм	3200/1660/2250	
База трактора, мм	1870	
Колея по передним колесам, мм	1260, 1410	
Колея по задним колесам, мм	1300, 1350, 1450, 1520, 1620	
Дорожный просвет, мм	370	
Наименьший радиус поворота, м	3,8 (3,5)	
Масса эксплуатационная, кг	1850	
<b>Шины (основная комплектация)</b>		
Передние	9.50-20	9.00-16
Задние	14.9R24	
<b>Дополнительная информация</b>		
Емкость топливного бака, дм <sup>3</sup>	45	
<b>Основная комплектация</b> задний ВОМ (8/21 или 6/21 шлицов); заднее навесное устройство (3-х точечное, 2 гидроцилиндра, фиксирующие цепи); гидровыводы (2 сзади, 2 спереди); трехсекционный гидрораспределитель; розетка (на задней стороне); переднее и заднее рабочее освещение (2 сзади, 2 спереди); поворотные лампы (4); лампы аварийного освещения; подсветка номерного знака; дуга безопасности; звуковой сигнал; подсветка приборной панели; рулевая колонка с регулируемым углом наклона; гидросилитель руля; регулируемое сиденье; стояночный тормоз (ручной); ручной газ; зеркало заднего вида; подножка; крылья передних колес (2) (отсутствуют на 410 модели); гайки погрузочные на дисках(4); аннулилятор (8ВАч); комплект ЗИП		
<b>Дополнительная комплектация</b> тягово-сцепное устройство (2 типа); вилка буксирная; переднее навесное устройство в сборе с редуктором ПВОМ; грузы дополнительные (20 кг x 8 шт); поперечина; задние грузы; пластиковая крыша		

модель:

БЕЛАРУС - 421 / 410



- Прочная металлическая конструкция
- Повышенная грузоподъемность задней навески
- Высокий клиренс и отличная проходимость
- Колёсная формула 4x2

# БЕЛАРУС - 422.1



## *Оптимальность и многопрофильность*

Благодаря установленному 4-х цилиндровому итальянскому двигателю Lombardini данная модель способна совершать комплексные работы в сельском и коммунальном хозяйствах, эффективно проявлять себя в сфере строительства с погрузочным и экскаваторным оборудованием, в сфере лесного хозяйства с манипуляторами и измельчителями веток. Трактор прост в эксплуатации и при обслуживании.



<b>Модель</b>	<b>Беларус-422.1</b>
<b>Двигатель</b>	
Тип двигателя, количество цилиндров	Lombardini LDW2204 4 цилиндра, дизель
Номинальная мощность, кВт (л.с.)	36,6 (49,8)
Объем двигателя, дм <sup>3</sup>	2,068
Номинальная частота вращения, об/мин	3000
Максимальный крутящий момент, Н*м	125
Эмиссия выхлопа	Euro-3A
<b>Трансмиссия</b>	
Коробка передач	механическая, ступенчатая
Число передач: вперед / назад	16/8
Скорость движения, км/ч: вперед / назад	1,0-25,1/1,8-13,4
Сцепление	однодисковое, фрикционное, постоянно-замкнутого типа
Привод (опция)	4x4
Дифференциал	блокируемый, задний
<b>Тормоза</b>	
Тип	дисковые, в масле, механические (раздельное управление)
<b>Вал отбора мощности (ВОМ)</b>	
Тип, обороты, об/мин	зависимый и синхронный 540/1000
<b>Гидравлическая система</b>	
Производительность насоса, дм <sup>3</sup> /мин	27
Грузоподъемность, кг	1700
<b>Масса и размеры</b>	
Длина/ширина/высота, мм	3200/1570/2220
База трактора, мм	1870
Колея по передним колесам, мм	1260, 1410
Колея по задним колесам, мм	1250, 1400
Дорожный просвет, мм	370
Наименьший радиус поворота, м	3,8 (3,5)
Масса эксплуатационная, кг	1885
<b>Шины (основная комплектация)</b>	
Передние	210/80R16
Задние	11.2-20
<b>Дополнительная информация</b>	
Емкость топливного бака, дм <sup>3</sup>	65
<b>Основная комплектация</b> задний ВОМ (8/21 или 6/21 шлицов); заднее навесное устройство (3-х точечное, 2 гидроцилиндра, фиксирующие цепи); гидровыводы (2 сзади, 2 спереди); трехсекционный гидрораспределитель; розетка (на задней стороне); переднее и заднее рабочее освещение (2 сзади, 2 спереди); поворотные лампы (4); лампы аварийного освещения; подсветка номерного знака; кабина (система отопления, вентиляция, открывающаяся крыша, заднее и боковые стекла, электроочистители переднего и заднего стекол, омыватель переднего стекла); звуковой сигнал; подсветка приборной панели; рулевая колонка с регулируемым углом наклона; гидросилитель руля; регулируемое сиденье; стояночный тормоз (ручной); ручной газ; зеркала заднего вида(2); подножка; крылья передних колес(2); гайки погрузочные на дисках(4); аккумулятор (88Ач); комплект ЗИП	
<b>Дополнительная комплектация</b> тягово-сцепное устройство (2 типа); пневмосистема; вилка буксирная; передний ВОМ с передним навесным устройством; грузы дополнительные (20 кг x 8 шт); поперечина; задние грузы; маяк сигнальный; колеса для газона; кондиционер	

модель:

БЕЛАРУС - 422.1



- Безопасное рабочее место оператора
- Возможность установки фронтального погрузчика и переднего навесного устройства
- Открывающаяся крыша
- Свободный доступ ко всем частям двигателя

# БЕЛАРУС - 422




## *Гармония и практичность*

Данная модель сочетает в себе лучшие технические качества и надежность модели «Беларус-422.1», а установленная панорамная кабина и комфортное рабочее место оператора позволяют достичь максимального удобства в работе. Трактор способен гармонично дополнить картину центра города при выполнении работ по содержанию и облагораживанию территории. Низкий расход топлива и незначительный уровень содержания вредных веществ в выхлопных газах лишь подчеркивает преимущества трактора.

Модель	Беларус-422
<b>Двигатель</b>	
Тип двигателя, количество цилиндров	Lombardini LDW2204 4 цилиндра, дизель
Номинальная мощность, кВт (л.с.)	36,6 (49,8)
Объем двигателя, дм <sup>3</sup>	2,068
Номинальная частота вращения, об/мин	3000
Максимальный крутящий момент, Н*м	125
Эмиссия выхлопа	Euro-3A
<b>Трансмиссия</b>	
Коробка передач	механическая, ступенчатая
Число передач: вперед / назад	16/8
Скорость движения, км/ч: вперед / назад	1,0-31,7 / 1,8-16,9
Сцепление	однودисковое, фрикционное, постоянно-замкнутого типа
Привод (опция)	4x4
Дифференциал	блокируемый, задний
<b>Тормоза</b>	
Тип	дисковые, в масле, механические (раздельное управление)
<b>Вал отбора мощности (ВОМ)</b>	
Тип, обороты, об/мин	независимый и синхронный 540/1000
<b>Гидравлическая система</b>	
Производительность насоса, дм <sup>3</sup> /мин	40
Грузоподъемность, кг	1700
<b>Масса и размеры</b>	
Длина/ширина/высота, мм	3200/1570/2220
База трактора, мм	1870
Колея по передним колесам, мм	1260, 1410
Колея по задним колесам, мм	1250, 1400
Дорожный просвет, мм	370
Наименьший радиус поворота, м	3,8 (3,5)
Масса эксплуатационная, кг	2025
<b>Шины (основная комплектация)</b>	
Передние	210/80R16
Задние	11.2-20
<b>Дополнительная информация</b>	
Емкость топливного бака, дм <sup>3</sup>	94
<b>Основная комплектация</b> задний ВОМ (8/21 или 6/21 шлицов); заднее навесное устройство (3-х точечное, 2 гидрочилндра, фиксирующие цепи); гидровыводы (2 сзади, 4 спереди); трехсекционный гидрораспределитель; розетка (на задней стороне); переднее и заднее рабочее освещение (2 сзади, 6 спереди); поворотные лампы (4); лампы аварийного освещения; подсветка номерного знака; панорамная кабина (безрамные двери с закаленными стеклами, пластиковое исполнение щитка приборов, эргономичное размещение рабочих органов управления, система отопления, вентиляция, открывающиеся заднее и боковые стекла, электроочистители переднего и заднего стекол, омыватель переднего стекла); звуковой сигнал; подсветка приборной панели; рулевая колонка с регулируемым углом наклона; гидроусилитель руля; регулируемое сиденье; стояночный тормоз (ручной); ручной газ; зеркала заднего вида (2); подножки(2); крылья передних колес(2); гайки позрузочные на дисках(4); аккумулятор (88А4); комплект ЗИП	
<b>Дополнительная комплектация</b> тягово-сцепное устройство (2 типа); вилка буксирная; поперечина; переднее навесное устройство в сборе с редуктором ПВОМ; грузы дополнительные (20 кг x 8 шт); задние грузы; пневмопривод; маяк сигнальный; колеса для газона; кондиционер	

модель:

БЕЛАРУС - 422



- Отличная освещенность при работе с передней и задней навеской
- Красивый эстетический вид
- Приборная панель для считывания информации в дневное и ночное время
- Доступное и удобное управление внутри кабины

# БЕЛАРУС - 622

БЕЛАРУС - 422.4



## *Совершенство форм и производительности*

Данный трактор воплощает в себе идеальное сочетание параметров наиболее важных для фермера: компактные размеры модели, оптимальная мощность двигателя, высокая производительность при низких эксплуатационных расходах, комфорт в сочетании с современным дизайном. Универсальные переднее и заднее трехточечное навесное устройство и широкий диапазон скоростей позволяют использовать обширный ассортимент навесного и прицепного оборудования.

Модель	Беларус-622	Беларус-422.4
<b>Двигатель</b>		
Тип двигателя, количество цилиндров	Lombardini LDW2204T 4 цилиндра, турбодизель	Lombardini LDW2204 4 цилиндра, дизель
Номинальная мощность, кВт (л.с.)	46,0 (62,5)	36,6 (49,8)
Объем двигателя, дм <sup>3</sup>	2,068	
Номинальная частота вращения, об/мин	3000	
Максимальный крутящий момент, Н*м	174	125
Эмиссия выхлопа	Euro-3A	
<b>Трансмиссия</b>		
Коробка передач	механическая, ступенчатая	
Число передач: вперед / назад	16/8	
Скорость движения, км/ч: вперед / назад	1,2-36,6 / 2,1-19,5	1,0-31,7 / 1,8-16,9
Сцепление	однодисковое, фрикционное, постоянно-замкнутого типа	
Привод (опция)	4x4	
Дифференциал	блокируемый, задний	
<b>Тормоза</b>		
Тип	дисковые, в масле, механические (раздельное управление)	
<b>Вал отбора мощности (ВОМ)</b>		
Тип, обороты, об/мин	независимый и синхронный 540/1000	
<b>Гидравлическая система</b>		
Производительность насоса, дм <sup>3</sup> /мин	40	
Грузоподъемность, кг	2800	
<b>Масса и размеры</b>		
Длина/ширина/высота, мм	3450/1700/2380	
База трактора, мм	1930	
Колея по передним колесам, мм	1390, 1530	
Колея по задним колесам, мм	1410, 1510, 1560, 1660, 1730, 1830	
Дорожный просвет, мм	390	370
Наименьший радиус поворота, м	3,9 (3,5)	
Масса эксплуатационная, кг	2530	
<b>Шины (основная комплектация)</b>		
Передние	12.4L-16	
Задние	360/70R24	
<b>Дополнительная информация</b>		
Емкость топливного бака, дм <sup>3</sup>	94	90
<b>Основная комплектация</b> задний ВОМ (8/21 и 6/21 шлицов); заднее навесное устройство (3-х точечное, 2 гидроцилиндра, фиксирующие цепи); гидровыводы (4 сзади, 4 спереди); трехсекционный гидрораспределитель; розетка (на задней стороне); переднее и заднее рабочее освещение (2 сзади, 6 спереди); поворотные лампы (4); лампы аварийного освещения; подсветка номерного знака; панорамная кабина (безрамные двери с занавешенными стеклами, пластиковое исполнение щитка приборов, эргономичное размещение рабочих органов управления, система отопления, вентиляция, открывающиеся заднее и боковые стекла, электроочистители переднего и заднего стекол, омыватель переднего стекла); звуковой сигнал; подсветка приборной панели; рулевая колонка с регулируемым углом наклона; гидроусилитель руля; регулируемое сиденье; стояночный тормоз (ручной); ручной газ; зеркала заднего вида(2); подножки(2); крылья передних колес(2); гайки позрузочные на дисках(4); аккумулятор (88Ач); комплект ЗИП		
<b>Дополнительная комплектация</b> тягово-сцепное устройство (3 типа); поперечина; вилка буксирная; переднее навесное устройство в сборе с редуктором ПВОМ; грузы дополнительные (40 кг х 8 шт); задние грузы; пневмопривод; маяк сигнальный; колеса для газона; кондиционер		

модель:

БЕЛАРУС - 622/ 422.4



- Дополнительная мощность за счет турбины
- Четыре галогеновые фары подчеркивают современный дизайн
- Легко поднимающееся заднее стекло
- Возможность агрегатирования навесного и прицепного оборудования







## МТЗ-Холдинг

220070, Республика Беларусь, г.Минск, ул.Долгобродская, 29  
(+375 17) 333-49-48

## Открытое акционерное общество “Бобруйский завод тракторных деталей и агрегатов”

213805, Республика Беларусь, Могилевская обл., г.Бобруйск, ул.Бахарова, 225

Начальник управления  
маркетинга и сбыта:

(+375 225) 46-91-45

Отдел маркетинга и рекламы:

(+375 225) 49-63-44, (+375 225) 46-78-06

Отдел реализации тракторов:

Республика Беларусь:

(+375 225) 46-91-65, (+375 17) 210-91-36

Страны зарубежья:

(+375 225) 47-47-42, (+375 225) 46-77-28  
(+375 225) 46-78-15, (+375 225) 46-77-86

E-mail:

[market@bztda.com](mailto:market@bztda.com)

Сайт:

[www.bztda.com](http://www.bztda.com)



Ваш дилер